

Relatório **Mensal**

Dados do CAGED
10/2025

SECRETARIA DE ESTADO
DO TRABALHO, EMPREGO
E EMPREENDEDORISMO



SERGIPE
GOVERNO DO ESTADO

Governador de Estado
Fábio Cruz Mitidiéri

Vice-Governador
José Macedo Sobral

**Secretaria de Estado do Trabalho,
Emprego e Empreendedorismo (SETEEM)**

Secretário
Jorge Elias Menezes Teles

Secretário Executivo
Antônio Vieira de Moura Neto

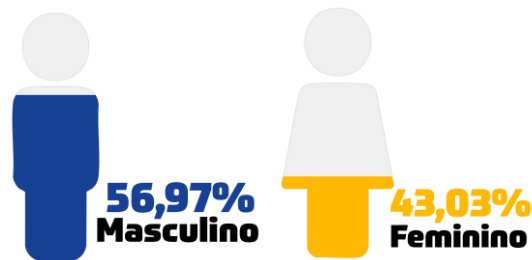
Equipe Técnica
Gislaine Santana Gois
Marcelo Henrique dos Santos

**SECRETARIA DE ESTADO
DO TRABALHO, EMPREGO
E EMPREENDEDORISMO**



SERGIPE
GOVERNO DO ESTADO

DESTAQUES

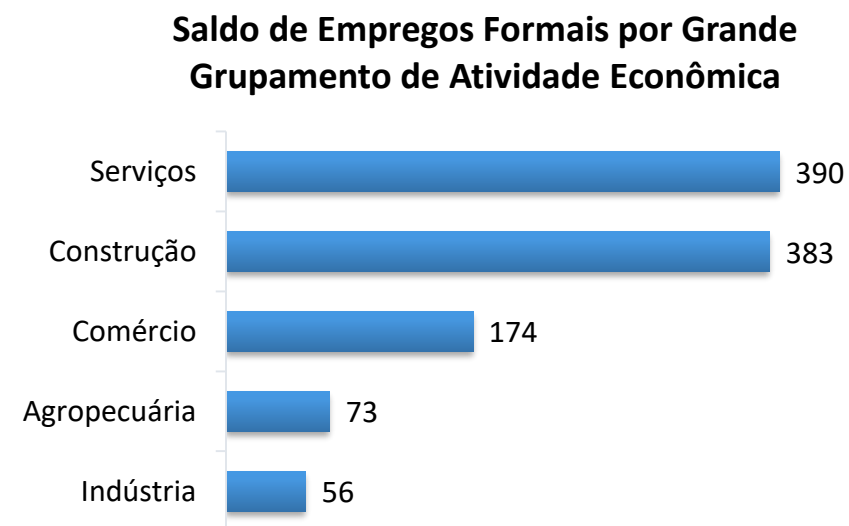


- Outubro registrou o maior estoque de empregos da série histórica equivale a 358.460 postos de trabalho.
- Saldo de empregos em outubro de 2025: 1.076 postos de trabalho.
- O saldo positivo de empregos foi distribuído entre os setores da seguinte forma: Serviços liderou com 390 postos de trabalho, seguido por Construção (383), Comércio (174), Agropecuária (73) e Indústria (56).
- Acumulado do ano (com ajuste): 15.784 postos de trabalho. Acumulado nos últimos 12 meses (com ajuste): 15.299 postos de trabalho.
- O salário médio real de admissão corresponde a R\$ 1.874,57. Crescimento de 2,1% em relação a setembro de 2025 (R\$ 1.835,71) e crescimento de 6,3% em relação a outubro de 2024 (R\$ 1.763,58).
- Ranking da variação relativa do estoque em relação a setembro de 2025: com crescimento de 0,30%, Sergipe ocupa a 8ª posição no ranking nacional e 6ª posição no ranking regional.
- Ranking da variação relativa do estoque acumulado 2025: com crescimento de 4,61%, Sergipe ocupa a 14ª posição no ranking nacional e 6ª no ranking regional.
- Ranking da variação relativa do estoque últimos 12 meses: com crescimento de 4,46%, Sergipe ocupa a 5ª posição no ranking nacional e 3ª no ranking regional.
- Ranking da Taxa de Rotatividade: com taxa equivalente a 29,89% Sergipe ocupa a 5ª posição no ranking nacional e 3ª posição no ranking regional.
- Tempo de emprego (desligados): Sergipe ocupa 1º posição no ranking nacional com tempo de emprego (desligados) equivalente a 22,5 meses.

SALDO DE EMPREGOS

Em outubro, o estado apresentou 13.925 admissões e 12.849 desligamentos, resultando em um saldo positivo de 1.076 empregos formais. O saldo positivo de empregos foi distribuído entre os setores da seguinte forma: Serviços lidera com 390 postos de trabalho, seguido por Construção que concentra 383 postos de trabalho, Comércio 174 postos de trabalho, Agropecuária 73 postos de trabalho, Indústria 56 postos de trabalho.

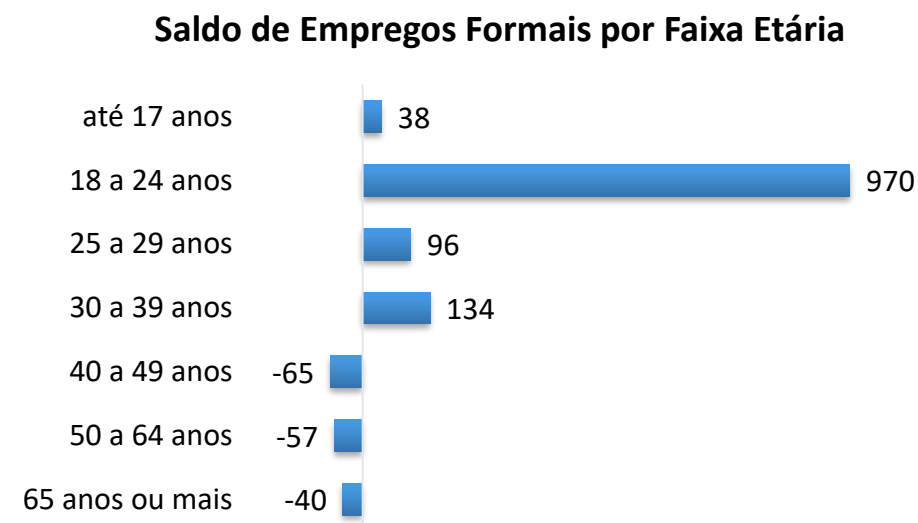
Decompondo os grandes grupos setoriais pela Classificação Nacional de Atividade Econômica (CNAE), Serviços foi impulsionado pelas Atividades de Atendimento Hospitalar, Exceto Pronto-Socorro e Unidades para Atendimento a Urgências (123). A construção foi incrementada pela Construção de Edifícios (380), e o Comércio pelo Comércio Varejista de Carnes – Açougues (54). A Agropecuária foi fortalecida pelo Cultivo de Cana-de-Açúcar (88). E o pequeno avanço da Indústria foi pelo Frigorífico – Abates de Bovinos (83).



Fonte: Novo Caged (2025). Elaborado por SETEEM.

Em relação ao saldo pela faixa etária, os jovens de 18 a 24 anos apresentaram maior robustez na geração de emprego, com 970 novos postos criados. Em seguida estão os grupos da faixa de 30 a 39 anos (134), 25 a 29 anos 96 postos de trabalho, 38 postos para a faixa de idade até os 17 anos. Foram registrados saldos negativos para as faixas etárias 40 a 49 anos (-65), 50 a 64 anos (-57), 65 anos ou mais (-40).

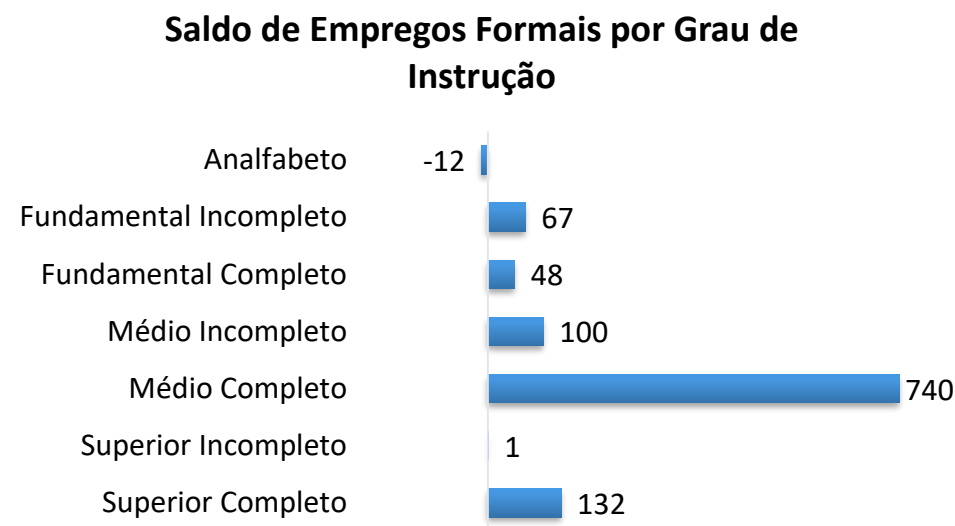
Em relação a Classificação Brasileira de Ocupações (CBO) para as faixas etárias, os jovens até 17 anos acabam ingressando como Auxiliar de Escritório (34). A principal função dos profissionais nas faixas etárias de 18 a 24 anos, 25 a 29 anos e 30 a 39 anos, foi de Servente de Obras, 126, 79 e 42, respectivamente. A queda observada para 40 a 49 anos foi para Vendedor de Comércio Varejista (-16). Já a redução observada para 50 a 64 anos foi para Porteiro de Edifícios (-23). E para a última faixa etária analisada, a maior redução foi no cargo de Auxiliar de Escritório (-4).



Fonte: Novo Caged (2025). Elaborado por SETEEM.

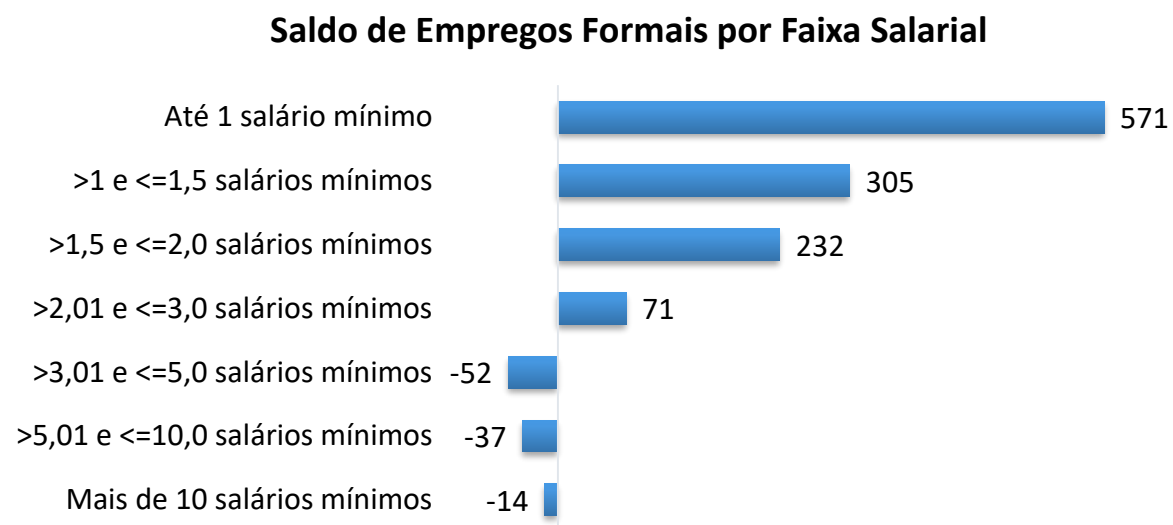
No que tange a escolaridade, a maior absorção do mercado de trabalho foi para quem tem ensino médio completo (740). Na sequência, médio incompleto (100), superior completo (132), fundamental incompleto (67), fundamental completo (48), superior incompleto (1) e analfabeto (-12) finalizam as faixas etárias observadas.

No que tange ao CBO para o grau de instrução, as saídas dos analfabetos foram para atividade de Trabalhador da Cultura de Cana-de-Açúcar (-9). Fundamental incompleto e fundamental completo os vínculos foram criados para função de Servente de Obras, 43 e 58, respectivamente. Nesse mesmo segmento ocorreram as inserções para médio incompleto e médio completo, 51 e 141, respectivamente. Superior incompleto para o cargo de Desenvolvedor de Sistemas de Tecnologia da Informação (15) e superior completo para Enfermeiro (65).



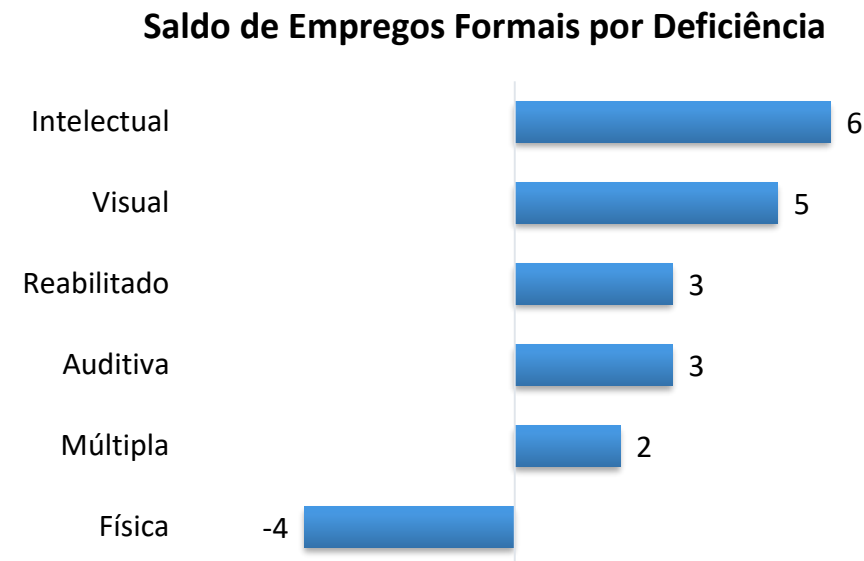
Fonte: Novo Caged (2025). Elaborado por SETEEM.

No que se refere ao saldo por faixa salarial as maiores concentrações estão de até 1 salário mínimo (53%), entre 1 e 1,5 salários mínimos (28%) e para aqueles que recebem entre 1,5 e 2 salários mínimos o percentual equivale a 22%.



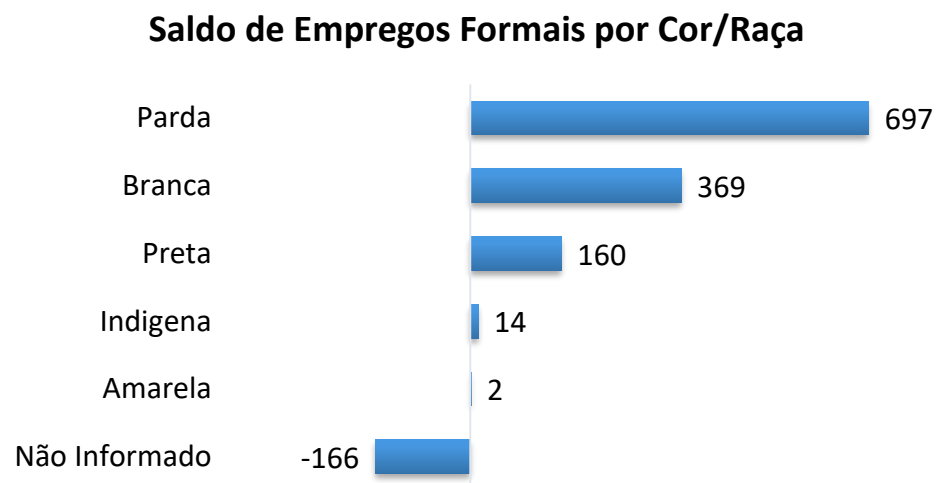
Fonte: Novo Caged (2025). Elaborado por SETEEM.

No que diz respeito ao saldo por deficiência, a deficiência intelectual concentra o maior saldo (6 postos de trabalho), seguido de visual (5), reabilitado (3), auditiva (3), múltipla (2) e física com redução de 4 postos de trabalho.



Fonte: Novo Caged (2025). Elaborado por SETEEM.

Em relação ao saldo pela cor/raça, observa-se que os pardos lideram com 697 novos vínculos. Na sequência, pessoas brancas (369) e pretas (160). O saldo apresentado pela indígena e amarela foi positivo porém tímidos, 14 e 2, respectivamente. Não informado apresentou saldo negativo (-166).



Fonte: Novo Caged (2025). Elaborado por SETEEM.

Na análise pela seção, os maiores destaques positivos foram Construção (383), Saúde Humana e Serviços Sociais (269), Indústrias de Transformação (188), Comércio, Reparação de Veículos Automotores e Motocicletas (174), Alojamento e Alimentação (121).

Seção	Admissões	Desligamentos	Saldo
Administração Pública, Defesa e Seguridade Social	35	24	11
Agricultura, Pecuária, Produção Florestal, Pesca e Aquicultura	443	370	73
Alojamento e Alimentação	974	853	121
Artes, Cultura, Esporte e Recreação	112	73	39
Atividades Administrativas e Serviços Complementares	1.855	2.080	-225
Atividades Financeiras, de Seguros e Serviços Relacionados	87	79	8
Atividades Imobiliárias	77	51	26
Atividades Profissionais, Científicas e Técnicas	501	418	83
Comércio, Reparação de Veículos Automotores e Motocicletas	3.310	3.136	174
Construção	2.503	2.120	383
Educação	315	277	38
Eletricidade e Gás	47	30	17
Indústrias Extrativas	60	193	-133
Indústrias de Transformação	1.676	1.488	188
Informação e Comunicação	258	218	40
Outras Atividades de Serviços	188	196	-8
Saúde Humana e Serviços Sociais	904	635	269
Transporte, Armazenagem e Correio	546	558	-12
Água, Esgoto, Atividades de Gestão de Resíduos e Descontaminação	34	50	-16
Total	13.925	12.849	1.076

Fonte: Novo Caged (2025). Elaborado por SETEEM.

Maiores Saldos de Emprego por Cidades

Cidade	Saldo	CNAE Subclasse	Saldo
Aracaju	485	Construção de Edifícios	281
Lagarto	170	Fabricação de Calçados de Couro	45
Boquim	109	Atividades de Atendimento em Pronto-Socorro e Unidades Hospitalares para Atendimento a Urgências	113
São Cristóvão	97	Suporte Técnico, Manutenção e Outros Serviços em Tecnologia da Informação	40
Propriá	90	Frigorífico - Abate de Bovinos	84

Menores Saldos de Emprego por Cidades

Cidade	Saldo	CNAE Subclasse	Saldo
Carmópolis	-189	Atividades de Apoio à Extração de Petróleo e Gás Natural	-82
Frei Paulo	-81	Fabricação de Tecidos de Malha	-72
Estância	-56	Comércio Varejista de Combustíveis para Veículos Automotores	-16
Poço Verde	-31	Fabricação de Calçados de Couro	-19
Laranjeiras	-27	Fabricação de Açúcar em Bruto	-18

Fonte: Novo Caged (2025). Elaborado por SETEEM.



Maiores Saldos de Emprego por Setores

Setor	CNAE Subclasse	Saldo
Construção	Construção de Edifícios	380
Serviços	Atividades de Atendimento Hospitalar, Exceto Pronto-Socorro e Unidades para Atendimento a Urgências	123
Agropecuária	Cultivo de Cana-De-Açúcar	88
Indústria	Frigorífico - Abate de Bovinos	83
Construção	Incorporação de Empreendimentos Imobiliários	82

Menores Saldos de Emprego por Setores

Setor	CNAE Subclasse	Saldo
Serviços	Limpeza em Prédios e em Domicílios	-323
Indústria	Atividades de Apoio à Extração de Petróleo e Gás Natural	-91
Construção	Instalações Hidráulicas, Sanitárias e de Gás	-79
Indústria	Fabricação de Tecidos de Malha	-73
Serviços	Transporte Rodoviário de Produtos Perigosos	-70

Fonte: Novo Caged (2025). Elaborado por SETEEM.

Maiores Saldos de Empregos Formais por CBO

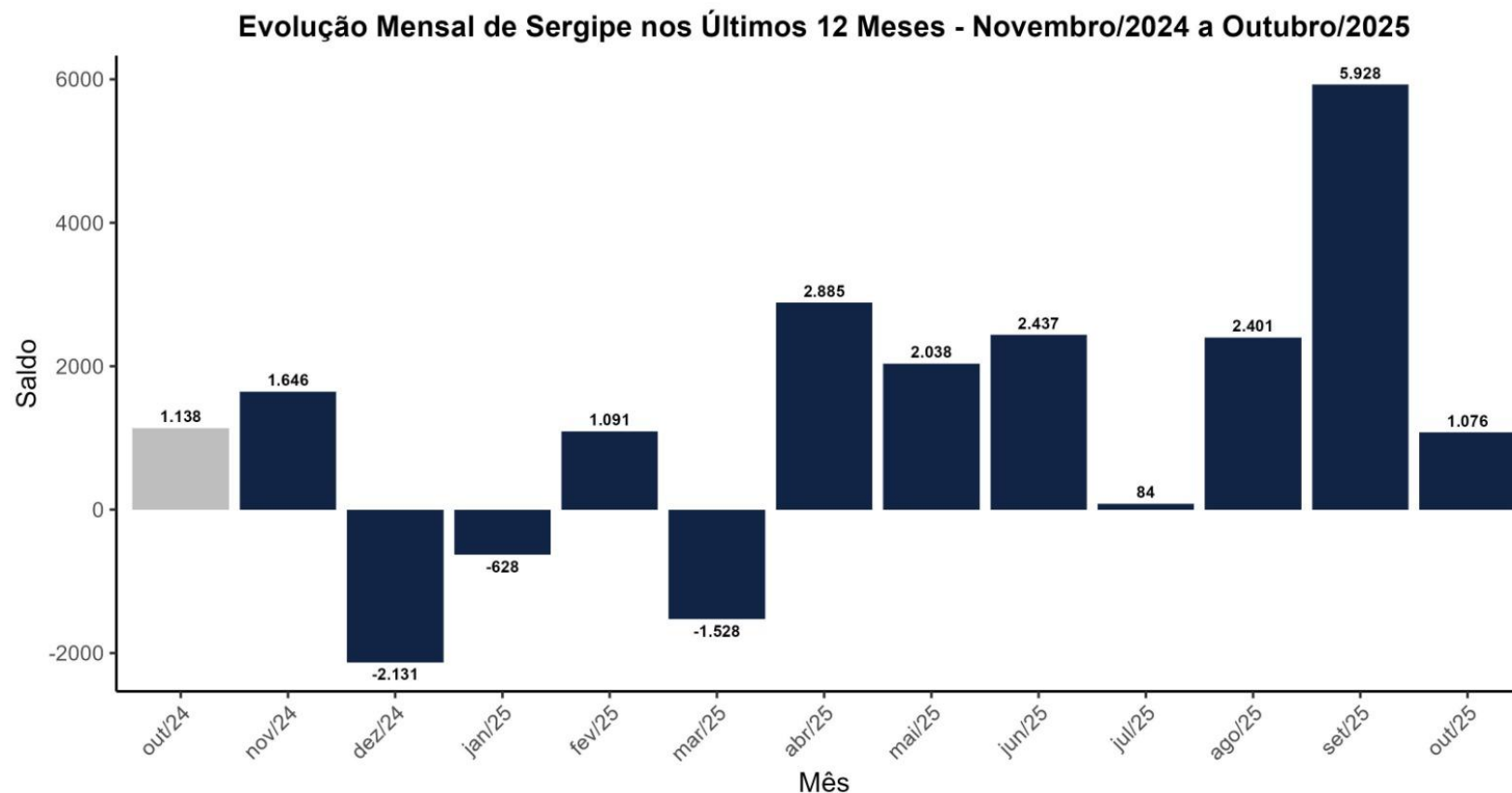
CBO	Admitidos	Desligamentos	Saldo
Servente de obras	795	1087	292
Operador de telemarketing receptivo	9	122	113
Auxiliar de logística	113	219	106
Enfermeiro	23	98	75
Faxineiro	410	484	74

Menores Saldos de Empregos Formais por CBO

CBO	Admitidos	Desligamentos	Saldo
Teleoperador	252	121	-131
Porteiro de edifícios	190	115	-75
Vendedor de comércio varejista	782	735	-47
Promotor de vendas	135	101	-34
Gerente administrativo	76	44	-32

Fonte: Novo Caged (2025). Elaborado por SETEEM.

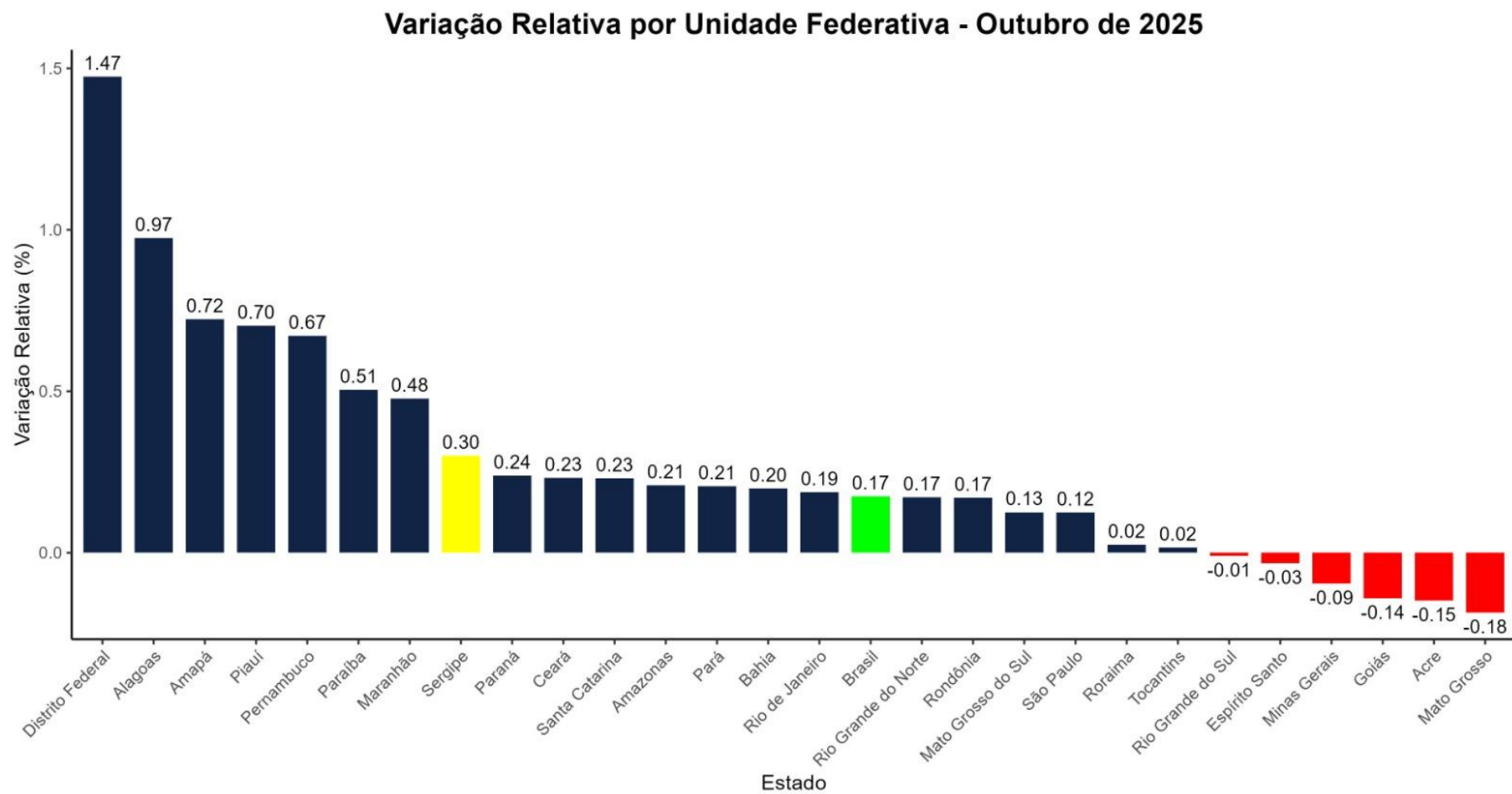
Quando considerado o acumulado dos últimos 12 meses (novembro/2024 a outubro/2025), o resultado alcança 15.299 empregos formais. No acumulado de janeiro a outubro de 2025, o saldo foi de 15.784 novos postos de trabalho, evidenciando recomposição após o início negativo do ano.



Fonte: Novo Caged (2025). Elaborado por SETEEM.

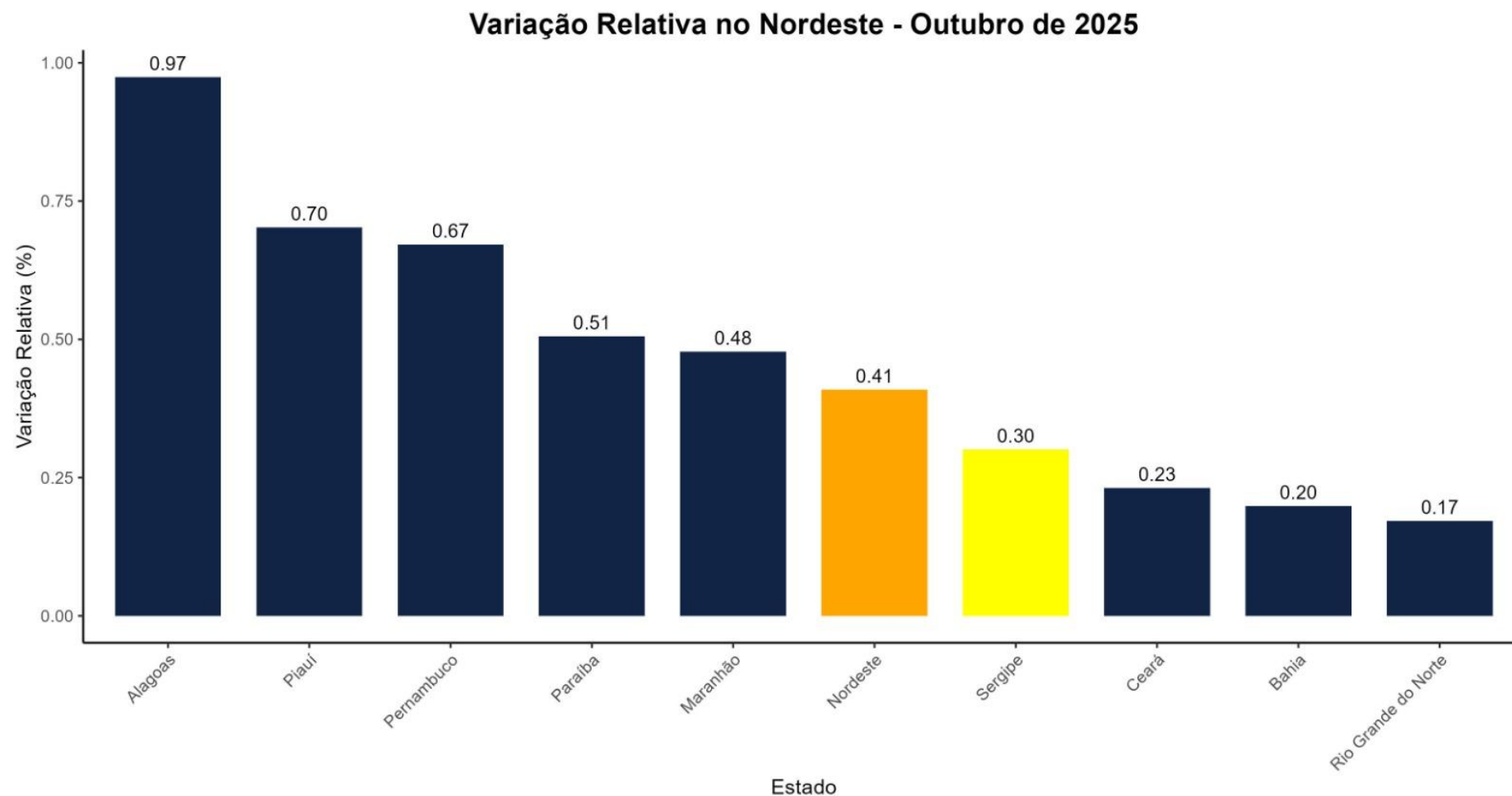
VARIAÇÃO RELATIVA

Ranking da variação relativa do estoque em relação a setembro de 2025: com crescimento de 0,30%, Sergipe ocupa a 8ª posição no ranking nacional.



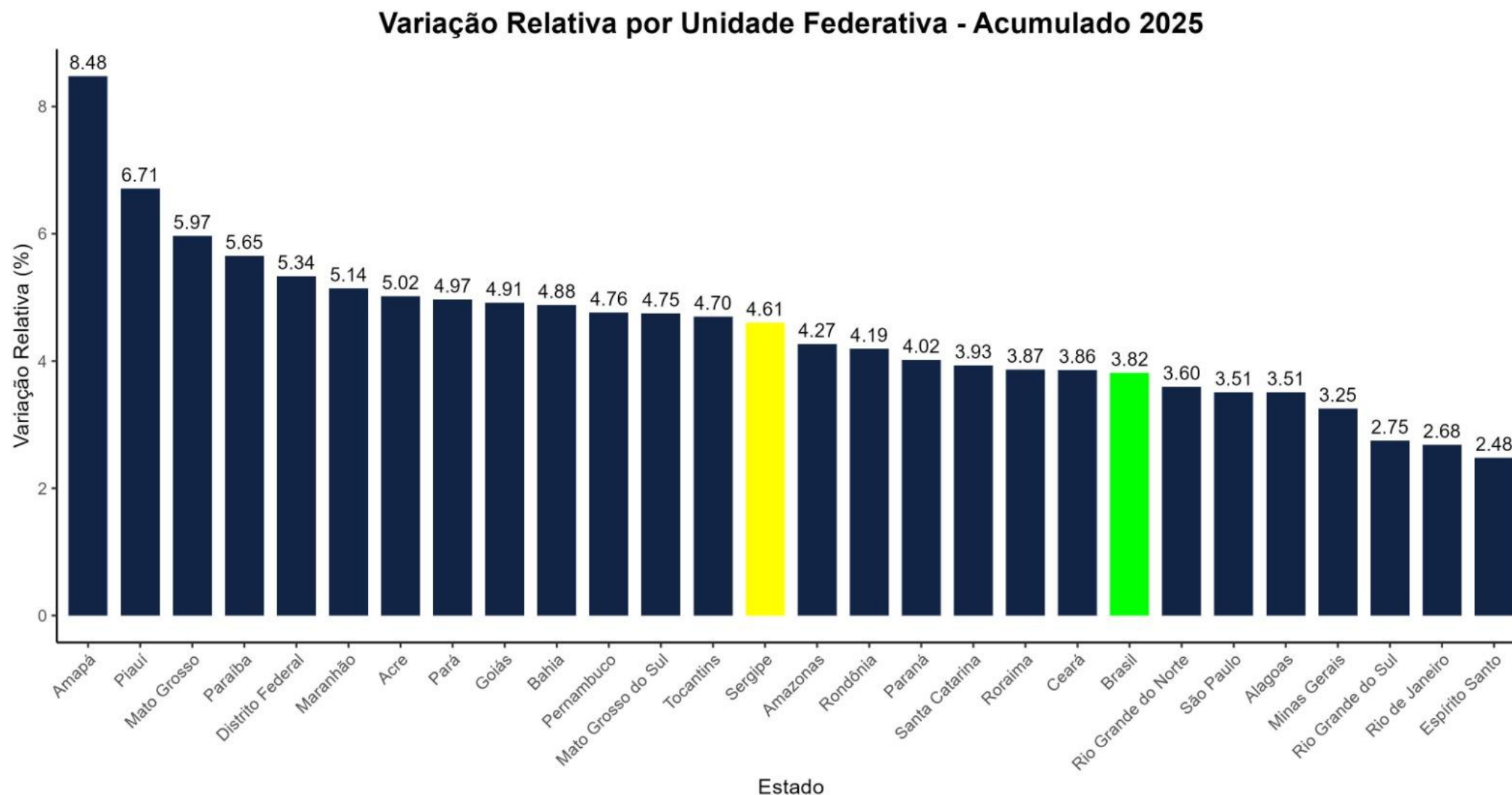
Fonte: Novo Caged (2025). Elaborado por SETEEM.

Ranking da variação relativa do estoque em relação a setembro de 2025: com crescimento de 0,30%, Sergipe ocupa a 6ª posição no ranking regional.



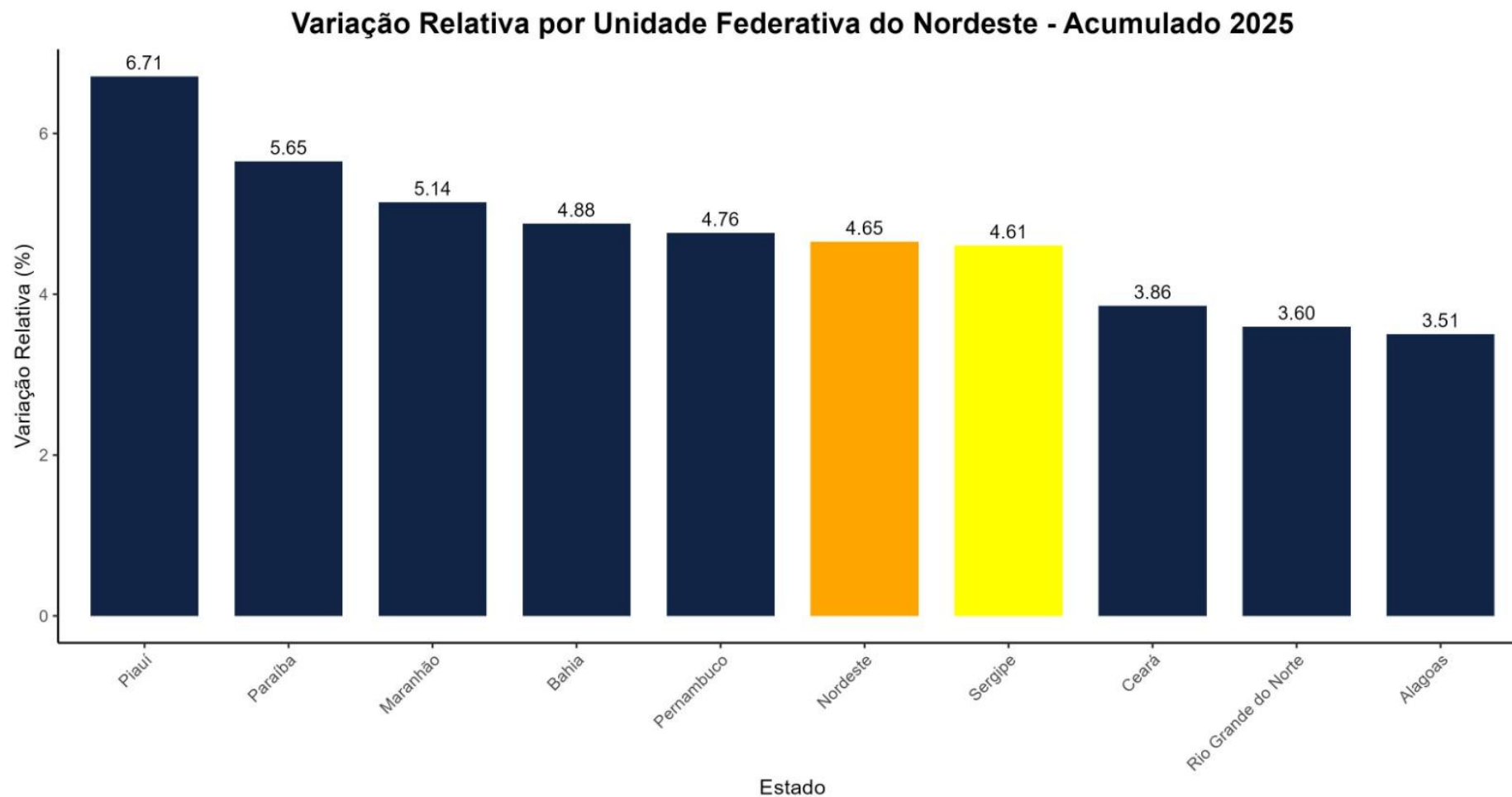
Fonte: Novo Caged (2025). Elaborado por SETEEM.

Ranking da variação relativa do estoque acumulado 2025: com crescimento de 4,61%, Sergipe ocupa a 14ª posição no ranking nacional.



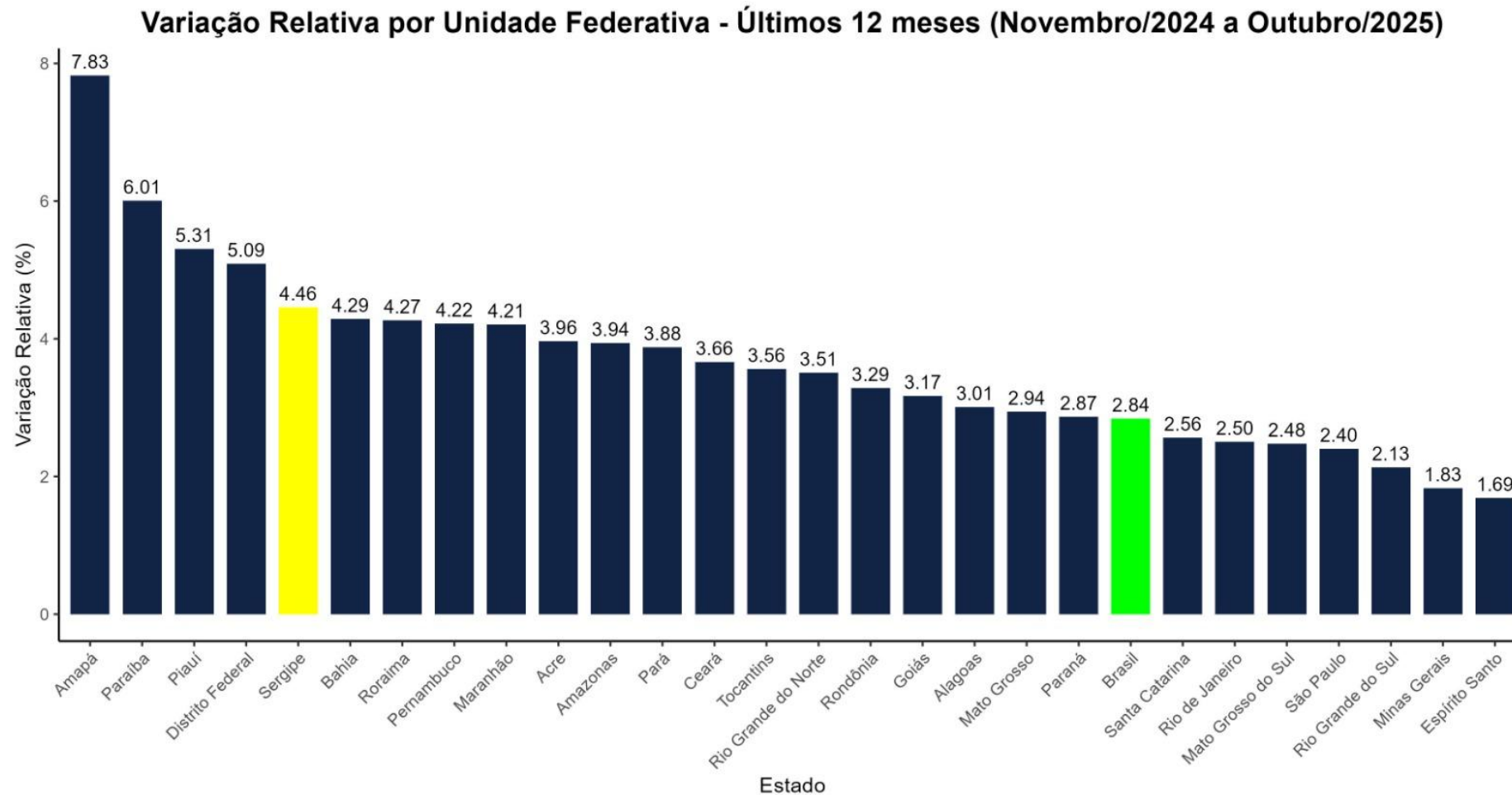
Fonte: Novo Caged (2025). Elaborado por SETEEM.

Ranking da variação relativa do estoque acumulado 2025: com crescimento de 4,61%, Sergipe ocupa a 6ª no ranking regional.



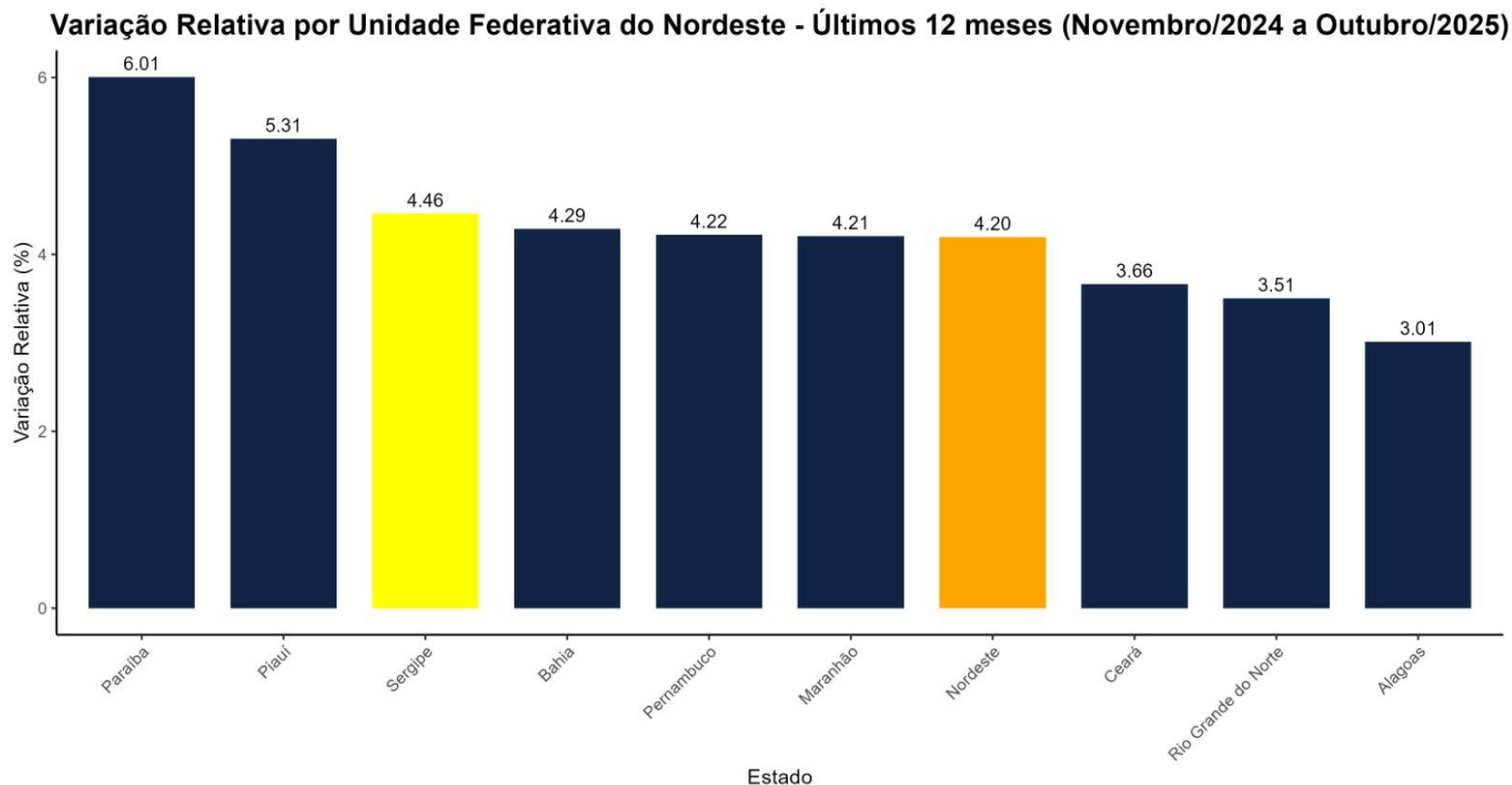
Fonte: Novo Caged (2025). Elaborado por SETEEM.

Ranking da variação relativa do estoque últimos 12 meses: com crescimento de 4,46%, Sergipe ocupa a 5ª posição no ranking nacional.



Fonte: Novo Caged (2025). Elaborado por SETEEM.

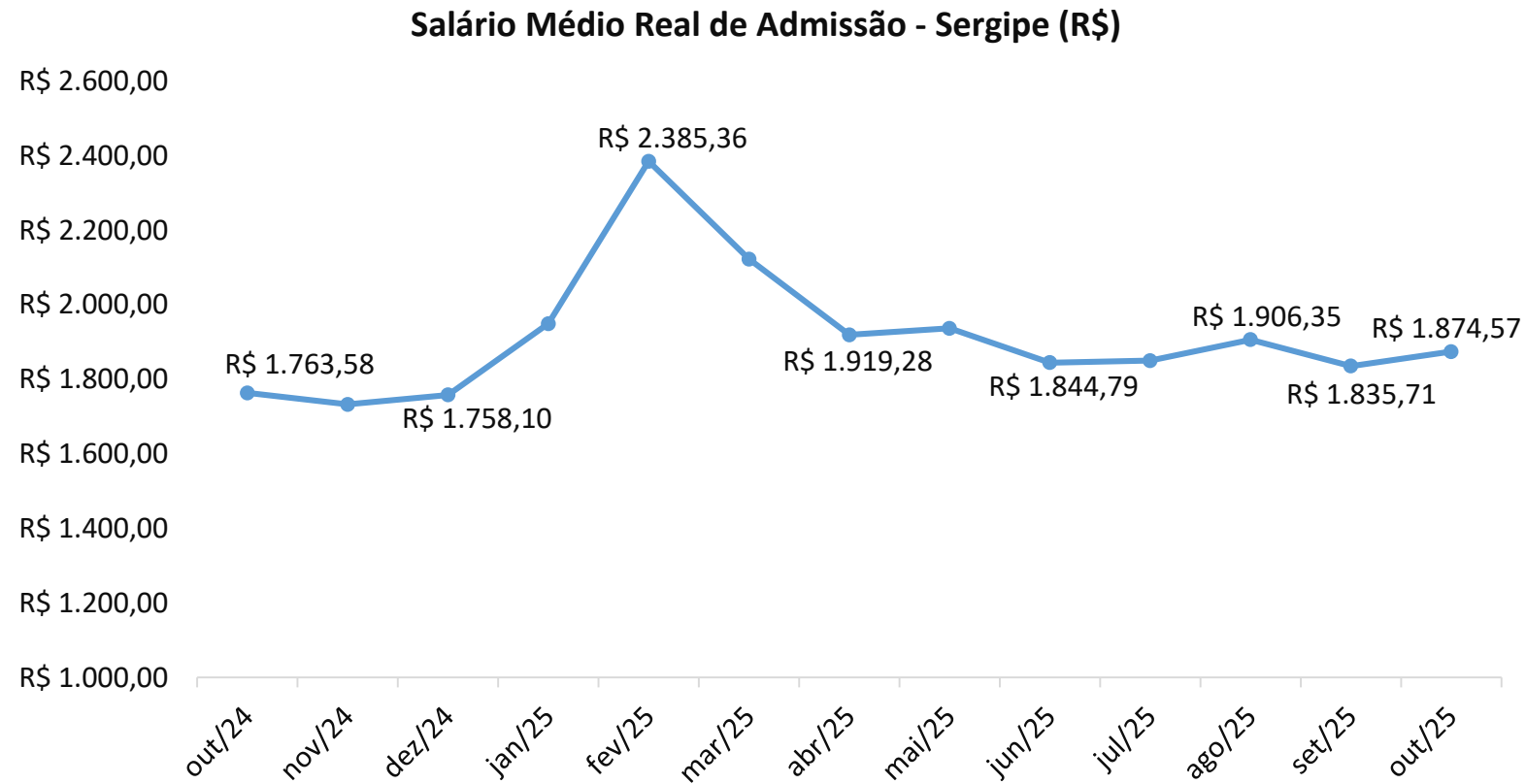
Ranking da variação relativa do estoque últimos 12 meses: com crescimento de 4,46%, Sergipe ocupa a 3ª no ranking regional.



Fonte: Novo Caged (2025). Elaborado por SETEEM.

SALÁRIO MÉDIO

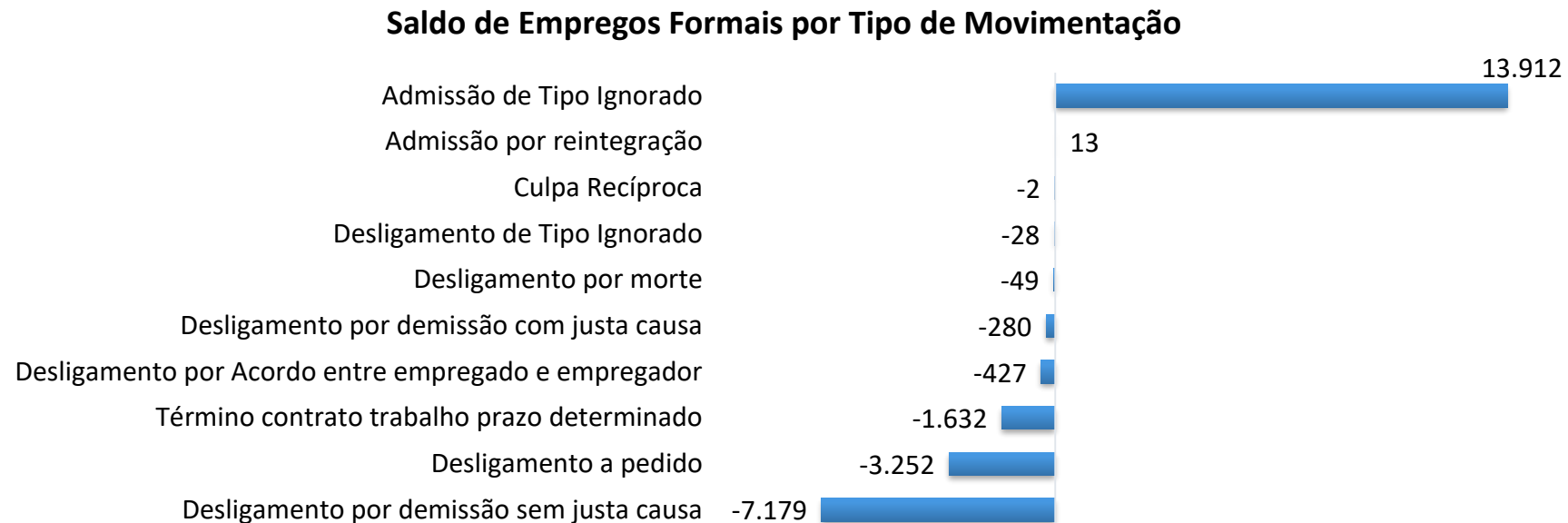
O salário médio real de admissão corresponde a R\$ 1.874,57. Crescimento de 2,1% em relação a setembro de 2025 (R\$ 1.835,71) e crescimento de 6,3% em relação a outubro de 2024 (R\$ 1.763,58).



Fonte: Novo Caged (2025). Elaborado por SETEEM.

MOTIVOS DE MOVIMENTAÇÃO

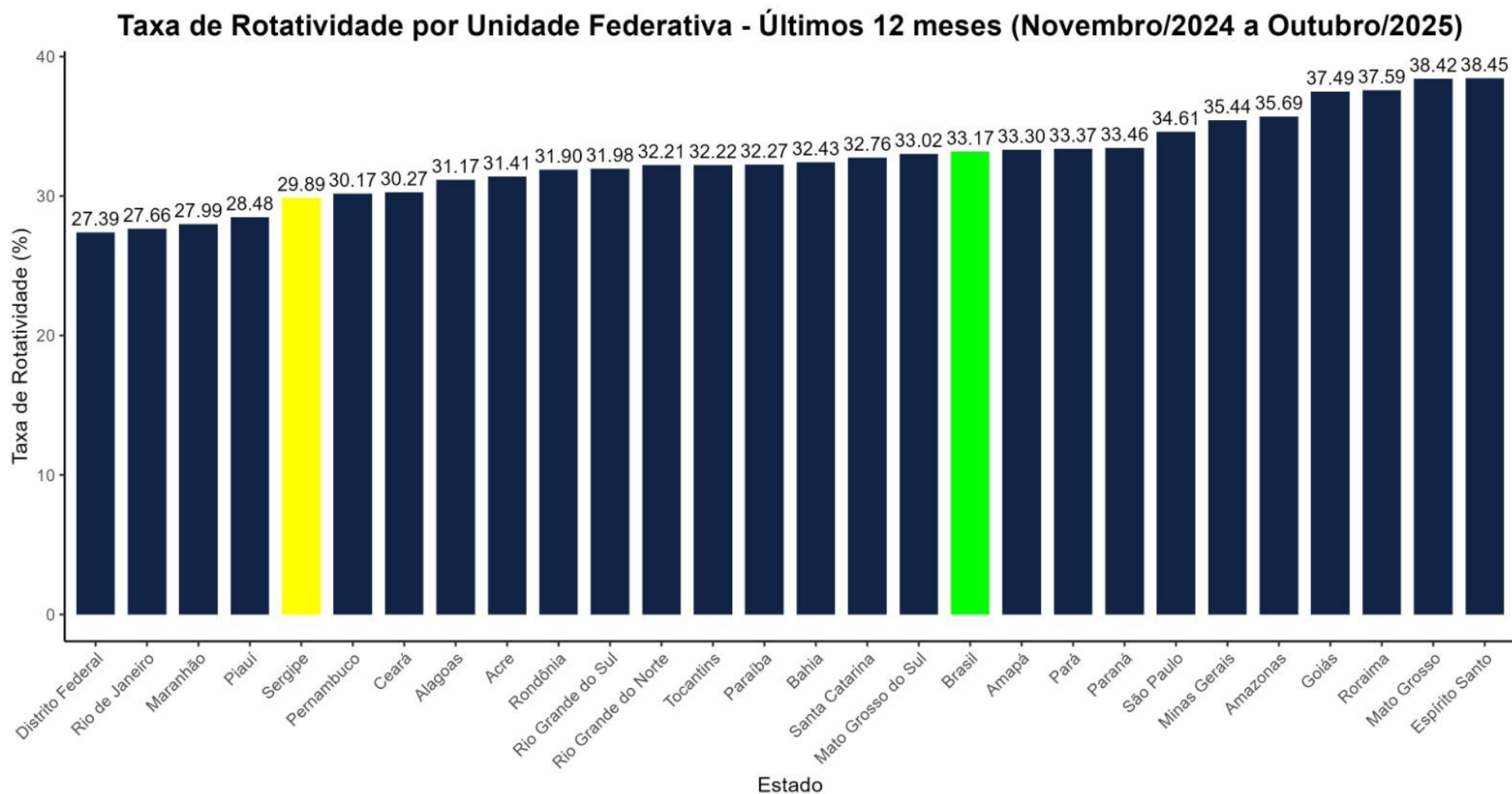
Outubro foi marcado por 13.925 admissões e 12.849 desligamentos. Entre os desligamentos, a demissão sem justa causa foi a principal modalidade, seguida pelos desligamentos a pedido e pelo término de contrato por prazo determinado.



Fonte: Novo Caged (2025). Elaborado por SETEEM.

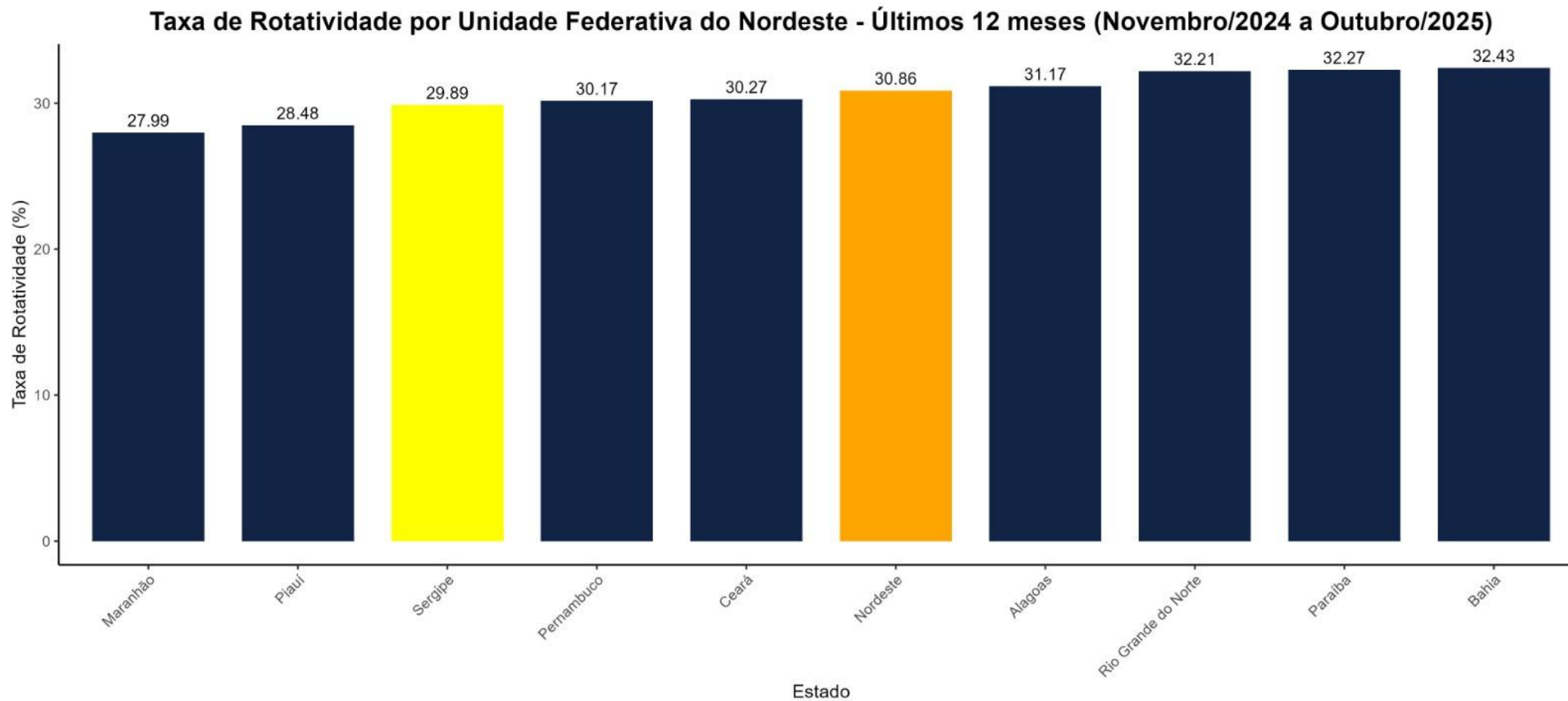
ROTATIVIDADE

Ranking da Taxa de Rotatividade: com taxa equivalente a 29,89% Sergipe ocupa a 5ª posição no ranking nacional.



Fonte: Novo Caged (2025). Elaborado por SETEEM.

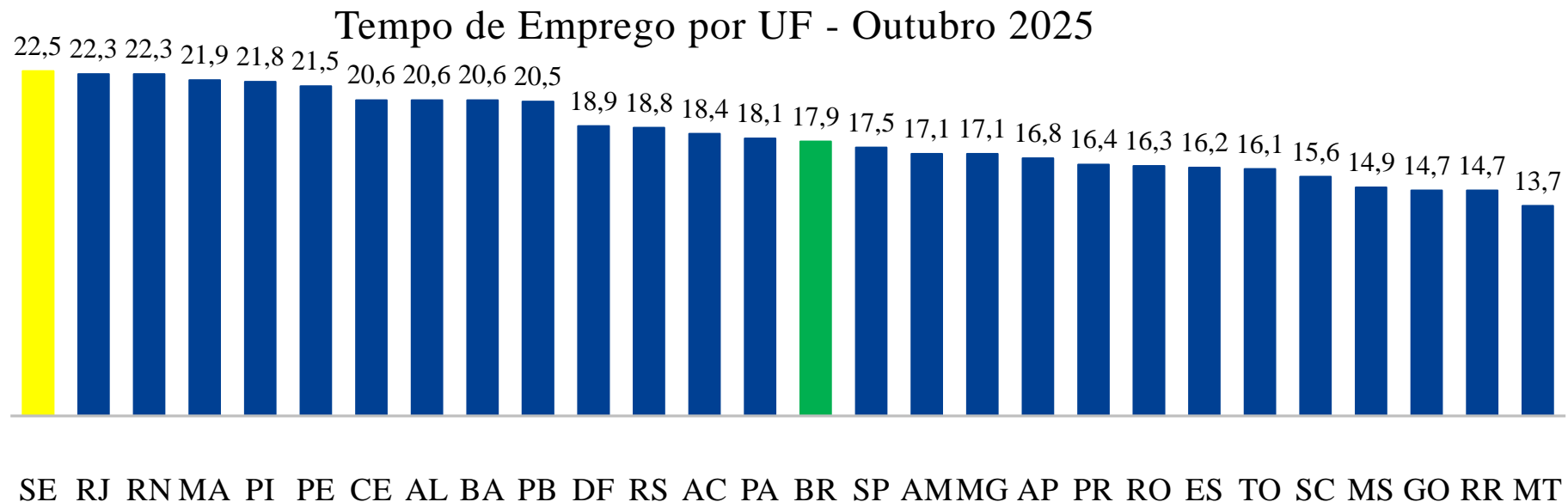
Ranking da Taxa de Rotatividade: com taxa equivalente a 29,89% Sergipe ocupa a 3ª posição no ranking regional.



Fonte: Novo Caged (2025). Elaborado por SETEEM.

TEMPO DE EMPREGO

Tempo de emprego (desligados): Sergipe ocupa 1º posição no ranking nacional com tempo de emprego (desligados) equivalente a 22,5 meses. Seguido por Rio de Janeiro (22,3) e Rio Grande do Norte (22,3). Enquanto os menores tempos médios de emprego aparecem em Mato Grosso (13,7), Roraima (14,7) e Goiás (14,7).



Fonte: Novo Caged (2025). Elaborado por SETEEM.

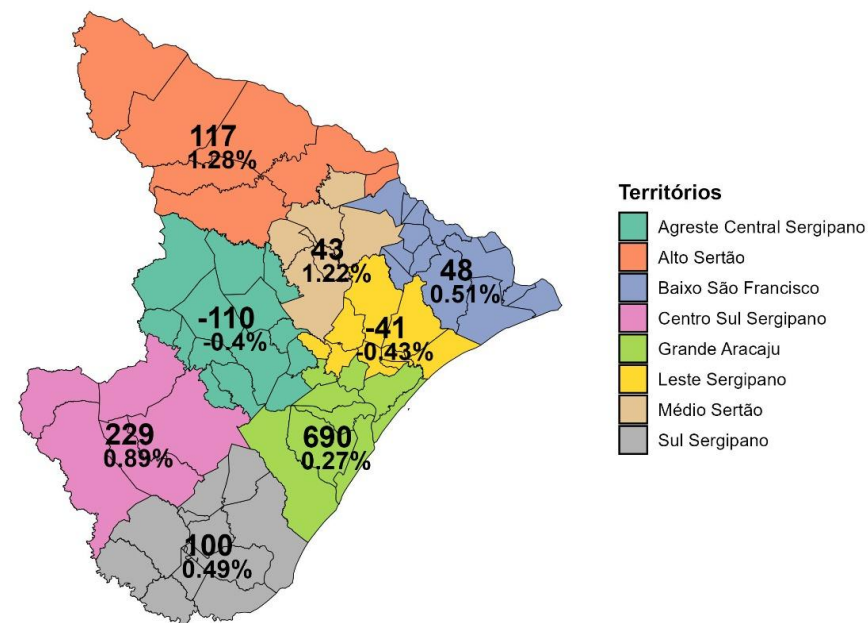
Nota: Com ajustes declarados até agosto de 2025.

MAPAS DE EMPREGO

No mês de outubro, seis territórios apresentaram alta no estoque de empregos. O maior crescimento foi verificado no Alto Sertão (1,28%), seguido do Médio Sertão (1,22%), Centro Sul Sergipano (0,89%), Baixo São Francisco (0,51%), Sul Sergipano (0,49%), Grande Aracaju (0,27%), Agreste Central Sergipano (-0,4%) e Leste Sergipano (-0,43%).

A maior redução no Agreste Central Sergipano ocorreu no município de Frei Paulo (-81). No Alto Sertão, destaca-se Nossa Senhora da Glória (87). No Baixo São Francisco, a alta foi em Propriá (90). No Centro Sul Sergipano destaca-se Lagarto (170). Na Grande Aracaju, Aracaju respondeu pelo maior saldo (485). O Leste Sergipano registrou baixa em Carmópolis (-189), O Médio Sertão apresentou aumento em Nossa Senhora das Dores (30). Por fim, o Sul Sergipano apresentou alta, influenciado por Boquim (109).

Saldo de Sergipe por Territórios - Outubro de 2025

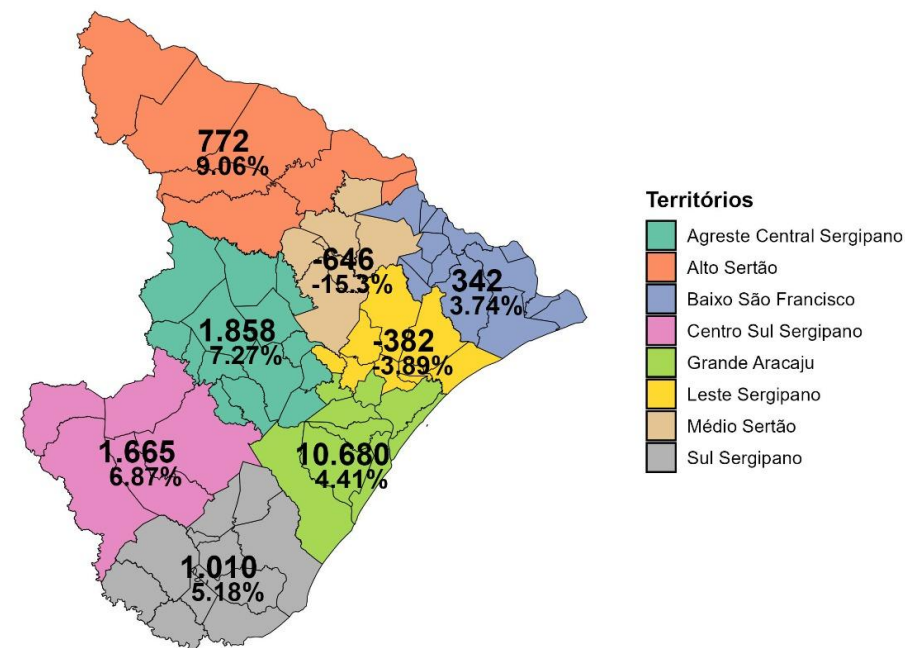


Fonte: Novo Caged (2025). Elaborado por SETEEM.

Nos últimos 12 meses, seis territórios apresentaram alta no estoque de empregos. O maior crescimento ocorreu no Alto Sertão (9,06%), seguido por Agreste Central Sergipano (7,27%), Centro Sul Sergipano (6,87%), Sul Sergipano (5,18%), Grande Aracaju (4,41%) e Baixo São Francisco (3,74%). Foram observadas reduções no Médio Sertão (-15,3%) e Leste Sergipano (-3,89%).

Nos últimos 12 meses, o maior destaque do Agreste Central Sergipano foi em Itabaiana (1.414). O Alto Sertão mantém destaque em Nossa Senhora da Glória (725). Propriá é o grande influente do Baixo São Francisco, com saldo de 167 novos postos. Já no Centro Sul Sergipano apresenta alta em Lagarto (1.255). Grande Aracaju apresenta maior saldo absoluto, especialmente pela capital, que registra o maior saldo do território, com 7.826 novos vínculos. As quedas observadas no Leste Sergipano e Médio Sertão ocorreram em Carmópolis e Nossa Senhora das Dores, -406 e -726, respectivamente. Já o Sul Sergipano foi impulsionado em Estância (456).

Saldo de Sergipe por Territórios - Acumulado Últimos 12 meses



Fonte: Novo Caged (2025). Elaborado por SETEEM.



SECRETARIA DE ESTADO
DO TRABALHO, EMPREGO
E EMPREENDEDORISMO



SERGIPE
GOVERNO DO ESTADO